




























45" Wide (yard)									
	0	1	2	3	4	5	6	7	8
Top									
Top - Short Sleeve	1	1	1	1	1	1 ½	1 ½	1 ½	1 ¾
Top - 3/4 Sleeve	1 ¼	1 ¼	1 ¼	1 ¼	1 ¼	1 ¾	1 ¾	1 ¾	2
Top - Long Sleeve	1 ½	1 ½	1 ½	1 ½	1 ½	1 ¾	2	2	2
Dress									
Dress - Short Sleeve	1 ½	1 ½	1 ½	1 ½	1 ½	2 ¼	2 ½	2 ½	2 ½
Dress - 3/4 Sleeve	1 ¾	1 ¾	1 ¾	1 ¾	1 ¾	2 ½	2 ½	2 ½	3
Dress - Long Sleeve	2	2	2	2	2	2 ¾	2 ¾	2 ¾	3

54" Wide (yard)									
	0	1	2	3	4	5	6	7	8
Top									
Top - Short Sleeve	1	1	1	1	1	1	1	1	1
Top - 3/4 Sleeve	1 ¼	1 ¼	1 ¼	1 ¼	1 ¼	1 ¼	1 ¼	1 ¼	1 ½
Top - Long Sleeve	1 ½	1 ½	1 ½	1 ½	1 ½	1 ½	1 ½	1 ½	1 ½
Dress									
Dress - Short Sleeve	1 ½	1 ½	1 ½	1 ½	1 ½	1 ½	1 ½	1 ½	1 ½
Dress - 3/4 Sleeve	1 ¾	1 ¾	1 ¾	1 ¾	1 ¾	1 ¾	1 ¾	1 ¾	1 ¾
Dress - Long Sleeve	2	2	2	2	2	2	2	2	2

Fusible (yard)									
	0	1	2	3	4	5	6	7	8
All Options	¼	¼	¼	¼	¼	¼	¼	¼	¼

Fabric requirements are calculated for a nap layout.